



LEI Nº 4.505, DE 20 DE DEZEMBRO DE 2022

Autoria: Poder Executivo

Altera a Lei de Diretrizes Orçamentárias, Lei nº 4.461, de 29 de junho de 2022, que dispõe sobre as diretrizes gerais para a elaboração da Lei Orçamentária de 2023 e dá outras providências.

O PREFEITO MUNICIPAL DE LUZIÂNIA, Estado de Goiás, no uso das atribuições legais e constitucionais que lhes são conferidas pela Lei Orgânica do Município, faz saber que a Câmara Municipal aprovou e ele sanciona a seguinte Lei:

Art. 1º Ficam alterados os anexos de Metas Fiscais da Lei Municipal nº 4.461, de 29 de junho de 2022, com o fim de adequação entre o PPA, LDO e LOA, evitando divergências na execução orçamentária.

Parágrafo único. Novos anexos, conforme apensos da presente Lei, alteram os valores e Atividades e Programas da Lei Municipal nº 4.461, de 2022 e passam a integrá-la, substituindo os anexos anteriormente aprovados em conjunto com a citada legislação.

Art. 2º As alterações foram realizadas somente nos anexos constantes na Lei, ficando o texto e demais informações inalteradas.

Art. 3º Esta Lei entra em vigor na data de sua publicação, revogadas as disposições em contrário.

GABINETE DO PREFEITO MUNICIPAL DE LUZIÂNIA, aos 20 (vinte) dias do mês de dezembro de 2022.

DIEGO VAZ SORGATTO
PREFEITO MUNICIPAL DE LUZIÂNIA



LUIZIANIA-GO
LEI DE DIRETRIZES ORÇAMENTARIA
ANEXO DE METAS FISCAIS
METAS ANUAIS
2023

AMF - Demonstrativo I (LRF, art. 40, § 10)

R\$ Milhares

ESPECIFICAÇÃO	2023				2024				2025			
	Valor Corrente (a)	Valor Constante	% PIB (a/PIB) x 100	% RCL (a/RCL) x 100	Valor Corrente (b)	Valor Constante	% PIB (b/PIB) x 100	% RCL (b/RCL) x 100	Valor Corrente (c)	Valor Constante	% PIB (c/PIB) x 100	% RCL (c/RCL) x 100
RECEITA TOTAL	613.407.400,00	591.938.141,00	40.893.826,66 6,67%	92,72%	619.800.000,00	598.107.000,00	33.502,70 2.702,7	95,34%	638.394.000,00	616.050.210,00	34.507,78 3.793,7	89,87%
RECEITAS PRIMÁRIAS (I)	609.307.400,00	587.981.641,00	40.620.493,33 33,33%	92,10%	615.564.700,00	594.019.935,50	33.273,76 7.567,5	94,89%	634.031.641,00	611.840.533,56	34.271,98 0.584,5	89,26%
DESPESA TOTAL	613.407.400,00	591.938.141,00	40.893.826,66 68,67%	92,72%	619.800.000,00	598.107.000,00	33.502,70 2.702,7	95,34%	638.394.000,00	616.050.210,00	34.507,78 3.793,7	88,87%
DESPESAS PRIMÁRIAS (II)	602.372.897,23	581.289.845,83	40.158.193,1 48,67%	91,05%	608.401.358,84	587.107.311,09	32.886,55 9.926,4	93,59%	626.653.399,40	604.720.590,42	33.673,15 6.724,3	88,22%
RESULTADO PRIMÁRIO (III) = (I-II)	6.934.502,77	6.691.795,17	462.300,184 67%	1,05%	7.163.341,36	6.912.624,41	387.207,6 41,08%	1,10%	7.378.241,60	7.120.003,14	398.823,8 70,27%	1,04%
RESULTADO NOMINAL	44.599.109,45	43.038.140,62	2.673.273,96 3,33%	6,74%	49.058.020,40	47.341.954,69	2.651,838 940,54	8,06%	53.964.922,44	52.076.150,15	2.917,022 834,59	7,11%
DÍVIDA PÚBLICA CONSOLIDADA	0,00	0,00	0,00%	0,00%	0,00	0,00	0,00%	0,00%	0,00	0,00	0,00%	0,00%
DÍVIDA CONSOLIDADA LÍQUIDA	-237.925.094,28	-229.597.715,98	15.861,672,9	-35,96%	-261.717.603,71	-252.557.487,58	14.146,89	-43,00%	-287.889.364,08	-277.813.236,34	15.561,58	-37,95%

FONTE: Sistema PODER EXECUTIVO, Unidade Responsável SECRETARIA DE FINANÇAS, Data e hora de emissão: 22/11/2022 05:17
Nota: O cálculo das metas acima descritas, foram realizados considerando-se o seguinte cenário macroeconômico:

VARIÁVEIS	2023		2024		2025	
	2023	2024	2024	2025	2025	2025
PIB real (Crescimento % Anual)	2,50	2,50	2,50	2,50	2,50	2,50
Taxa real de juro implícito sobre a dívida líquida do Governo (média % anual)	8,00	8,00	8,00	8,00	8,00	8,00
Câmbio (R\$/US\$ - Final do Ano)	0,20	0,20	0,20	0,20	0,20	0,20
Inflação Média (% anual) projetada com base em Índice oficial de Inflação	3,50	3,50	3,50	3,50	3,50	3,50
Projeção do PIB do Estado - R\$ milhares	1,50	1,85	1,85	1,85	1,85	1,85



LUZIANIA-GO
LEI DE DIRETRIZES ORÇAMENTÁRIAS
ANEXO DE METAS FISCAIS
AValiação DO CUMPRIMENTO DAS METAS FISCAIS DO EXERCÍCIO ANTERIOR

2023


AMF - Demonstrativo II (LRF, art. 4o, § 2o inciso I)

R\$ Milhares

ESPECIFICAÇÃO	I - Metas Previstas em 2021 (a)	% PIB	% RCL	I - Metas Realizadas em 2021 (b)	% PIB	% RCL	Variação	
							Valor (c) = (b-a)	%(c/a) x 100
RECEITA TOTAL	490.026.776,94	0,00%	85,22%	531.015.694,95	241,37%	92,35%	40.988.918,01	8,36%
RECEITAS PRIMARIAS (I)	489.764.909,34	0,00%	85,18%	528.968.512,00	240,44%	92,00%	39.203.602,66	8,00%
DESPESA TOTAL	490.026.776,94	0,00%	85,22%	480.766.384,07	218,53%	83,61%	-9.260.392,87	-1,89%
DESPEAS PRIMARIAS (II)	240.611.004,65	0,00%	41,85%	237.654.765,42	108,02%	41,33%	-2.956.239,23	-1,23%
RESULTADO PRIMARIO (III)=(I-II)	249.153.904,70	0,00%	43,33%	291.313.746,58	132,42%	50,66%	42.159.841,88	16,92%
RESULTADO NOMINAL	0,00	0,00%	0,00%	36.858.768,14	16,75%	6,41%	36.858.768,14	0,00%
DIVIDA PUBLICA CONSOLIDADA	0,00	0,00%	0,00%	0,00	0,00%	0,00%	0,00	0,00%
DIVIDA CONSOLIDADA LIQUIDA	0,00	0,00%	0,00%	0,00	0,00%	0,00%	0,00	0,00%

FONTE: Sistema PODER EXECUTIVO, Unidade Responsável SECRETARIA DE FINANÇAS, Data e hora de emissão: 22/11/2022 05:18


EDSON BRAZ DE QUEIROZ
Secretário de Planejamento



LUZIANIA-GO

**LEI DE DIRETRIZES ORÇAMENTÁRIAS
ANEXO DE METAS FISCAIS
METAS FISCAIS ATUAIS COMPARADAS COM AS FIXADAS NOS TRÊS EXERCÍCIOS ANTERIORES**

2023

AMF - Demonstrativo III (LRF, art. 4º, § 2º inciso II)

R\$ 1,00

ESPECIFICAÇÃO	VALORES A PREÇOS CORRENTES										
	2020	2021	%	2022	%	2023	%	2024	%	2025	%
RECEITA TOTAL	470.161.964,76	490.026.776,94	4,23	500.000.000,00	2,04	613.407.400,00	22,68	619.800.000,00	1,04	638.394.000,00	3,00
RECEITAS PRIMÁRIAS (I)	469.910.908,21	489.764.909,34	4,23	499.340.000,00	1,96	609.307.400,00	22,02	615.564.700,00	1,03	634.031.641,00	3,00
DESPESA TOTAL	470.136.964,76	490.026.776,94	4,23	500.000.000,00	2,04	613.407.400,00	22,68	619.800.000,00	1,04	638.394.000,00	3,00
DESPESAS PRIMÁRIAS (II)	462.018.384,95	481.222.009,29	4,16	493.705.351,70	2,59	602.372.897,23	22,01	608.401.358,64	1,00	626.663.399,40	3,00
RESULTADO PRIMÁRIO (III) = (I-II)	7.892.523,26	8.542.900,05	8,24	5.634.648,30	-34,04	6.934.502,77	23,07	7.163.341,36	3,30	7.378.241,60	3,00
RESULTADO NOMINAL	0,00	36.858.768,14	0,00	40.544.644,95	10,00	44.599.109,45	10,00	49.069.020,40	10,00	53.964.922,44	10,00
DÍVIDA PÚBLICA CONSOLIDADA	0,00	0,00	0,00	0,00	0,00	0,00	0,00	0,00	0,00	0,00	0,00
DÍVIDA CONSOLIDADA LÍQUIDA	0,00	-196.632.309,32	0,00	-216.295.540,25	10,00	-237.925.094,28	10,00	-281.717.603,71	10,00	-287.899.364,08	10,00

ESPECIFICAÇÃO	VALORES A PREÇOS CONSTANTES										
	2020	2021	%	2022	%	2023	%	2024	%	2025	%
RECEITA TOTAL	470.161.964,76	490.026.776,94	4,23	500.000.000,00	2,04	592.664.154,59	18,53	578.589.932,09	-2,37	575.794.811,64	-0,48
RECEITAS PRIMÁRIAS (I)	469.910.908,21	489.764.909,34	4,23	499.340.000,00	1,96	588.702.801,93	17,90	574.636.234,22	-2,39	571.860.213,76	-0,48
DESPESA TOTAL	470.136.964,76	490.026.776,94	4,23	500.000.000,00	2,04	592.664.154,59	18,53	578.589.932,09	-2,37	575.794.811,64	-0,48
DESPESAS PRIMÁRIAS (II)	462.018.384,95	481.222.009,29	4,16	493.705.351,70	2,59	582.002.799,26	17,88	567.949.178,41	-2,41	565.205.462,57	-0,48
RESULTADO PRIMÁRIO (III) = (I-II)	7.892.523,26	8.542.900,05	8,24	5.634.648,30	-34,04	6.700.002,68	18,91	6.687.055,81	-0,19	6.654.751,19	-0,48
RESULTADO NOMINAL	0,00	36.858.768,14	0,00	40.544.644,95	10,00	43.090.927,00	6,28	45.797.120,49	6,28	48.673.268,16	6,28
DÍVIDA PÚBLICA CONSOLIDADA	0,00	0,00	0,00	0,00	0,00	0,00	0,00	0,00	0,00	0,00	0,00
DÍVIDA CONSOLIDADA LÍQUIDA	0,00	-196.632.309,32	0,00	-216.295.540,25	10,00	-229.879.318,14	6,28	-244.316.183,54	6,28	-259.659.711,97	6,28

FONTE: Sistema PODER EXECUTIVO, Unidade Responsável SECRETARIA DE FINANÇAS, Data e hora de emissão: 22/11/2022 05:19

EUSON BRAZ DE QUEIROZ
Secretário de Planejamento



PREFEITURA MUNICIPAL DE LUZIANIA
LEI DE DIRETRIZES ORÇAMENTÁRIAS
ANEXO DE METAS FISCAIS
EVOLUÇÃO DO PATRIMÔNIO LÍQUIDO
2023

AMF - Demonstrativo 4 (LRF, art. 4º, § 2º, inciso III)

R\$ milhares

PATRIMÔNIO LÍQUIDO	2021	%	2020	%	2019	%
	584.448.521,07	100,00	564.324.101,54	100,00	547.873.919,87	100,00
TOTAL	584.448.521,07	100,00	564.324.101,54	100,00	547.873.919,87	100,00


EDSON BRAZ DE QUEIROZ
Secretário de Planejamento



MUNICÍPIO DE LUZIANIA-GO
CONSOLIDADO DO MUNICÍPIO
LEI DE DIRETRIZES ORÇAMENTÁRIAS
ANEXO DE METAS FISCAIS
ORIGEM E APLICAÇÃO DOS RECURSOS OBTIDOS COM A ALIENAÇÃO DE ATIVOS
2023

AMF - Demonstrativo V (LRF, art. 4º, § 2º, inciso III)

R\$ 1,00

RECEITAS REALIZADAS	2021 (a)	2020 (b)	2019 (c)
RECEITAS DE CAPITAL - ALIENAÇÃO DE ATIVOS(I)	0,00	0,00	0,00
ALIENAÇÃO DE BENS E MÓVEIS	0,00	0,00	0,00
ALIENAÇÃO DE BENS E IMÓVEIS	0,00	0,00	0,00
Total(I)	0,00	0,00	0,00

DESPESAS EXECUTADAS	2021 (d)	2020 (e)	2019 (f)
APLICAÇÃO DOS RECURSO DA ALIENAÇÃO DE ATIVOS(II)	0,00	0,00	0,00
DESPESA DE CAPITAL	0,00	0,00	0,00
INVESTIMENTOS	0,00	0,00	0,00
IVERSÕES FINANCEIRAS	0,00	0,00	0,00
AMORTIZAÇÃO DA DÍVIDA	0,00	0,00	0,00
DESPESAS CORRENTES DOS REGIMES DE PREVIDÊNCIA	0,00	0,00	0,00
REGIME GERAL DE PRVIDÊNCIA SOCIAL	0,00	0,00	0,00
REGIME PRÓPRIO DE PREVIDÊNCIA DOS SERVIDORES	0,00	0,00	0,00
Total(II)	0,00	0,00	0,00

SALDO FINANCEIRO	2021 (g) = ((Ia-IIId)+IIIh)	2020 (h) = ((Ib-IIe)+IIIi)	2019 (i) = ((Ic-IIf)
VALOR(III)	0,00	0,00	0,00

FONTE: Sistema PODER EXECUTIVO, Unidade Responsável SECRETARIA DE FINANÇAS, Data e hora de emissão: 22/11/2022 05:22

NOTA(S):
null


EDSON BRAZ DE QUEIROZ
Secretário de Planejamento



LUZIANIA-GO
ANEXO DE METAS FISCAIS
ESTIMATIVA E COMPENSAÇÃO DA RENÚNCIA DE RECEITA
2023

AMF-DEMONSTRATIVO VII (LRF, art. 4º, § 2º, inciso V)"


TRIBUTOS	MODALIDADE	SETORES/ PROGRAMAS/ BENEFICIÁRIO	RENÚNCIA DE RECEITA PREVISTA			COMPENSAÇÃO
			2023	2024	2025	
ISENÇÃO DE IPTU	OUTROS BENEFÍCIOS	FINANÇAS MUNICIPAIS - TEMPLOS RELIGIOSOS - APOSENTADOS	15000.00	20000.00	25000.00	A RENÚNCIA NÃO AFETARÁ A META DA RECEITA FIXADA NA LDO 2023
Total:			15000.00	20000.00	25000.00	


EDSON BRAZ DE QUEIROZ
Secretário de Planejamento

MUNICÍPIO DE LUZANIA-GO
CONSOLIDADO DO MUNICÍPIO
LEI DE DIRETRIZES ORÇAMENTÁRIA
ANEXO DE METAS ANUAIS
TOTAL DAS RECEITAS E MEMÓRIA DE CÁLCULO
2023

DESCRIÇÃO	ARRECADADA			ORÇADA			PREVISÃO				
	2020	2021	%	2022	%	2023	%	2024	%	2025	%
RECEITAS CORRENTES	488764.771,07	599.116.624,60	-12,1	532.930.000,00	9,04	508.502.400,00	14,14	616.592.538,00	1,35	635.690.341,05	3,09
Receita Tributária	66.834.579,70	83.336.616,01	24,69	92.580.000,00	11,09	124.668.000,00	34,56	128.678.744,00	3,30	132.639.106,32	3,09
Receita de Contribuições	63.203.607,46	83.336.616,01	31,85	66.500.000,00	-20,20	31.220.000,00	-63,06	32.260.260,00	3,30	33.217.767,80	3,09
Receita Patrimonial	5.156.881,46	4.763.575,84	-7,63	4.690.100,00	-1,54	14.070.000,00	199,96	14.634.310,00	3,30	14.970.339,30	3,09
Receita de Serviços	384.947,14	564.071,28	46,53	1.000.000,00	77,28	30.000,00	-97,00	30.990,00	3,30	31.919,70	3,09
Outras Receitas Correntes	350.310.394,14	386.856.518,95	10,43	362.630.000,00	-6,26	437.189.400,00	20,56	439.832.806,00	0,60	453.027.790,18	3,09
RECEITAS DE CAPITAL	2.864.361,17	10.257.226,51	258,1	5.529.900,00	-46,09	1.225.000,00	-77,88	1.285.425,00	3,30	1.303.887,75	3,09
Operações de Crédito	9.348.507,50	5.819.676,93	69,00	3.860.000,00	-58,71	16.500.000,00	379,22	17.044.500,00	-7,87	17.555.835,03	3,09
Alienação de Bens	756.278,25	2.045.850,09	170,5	660.000,00	-67,74	200.000,00	-69,76	206.600,00	3,30	212.798,09	3,09
Transferências de Capital	0,00	1.332,86	0,00	0,00	0,00	3.900.000,00	0,00	4.028.700,00	3,30	4.149.561,00	3,09
REC. CORRENTES INTRA	8.592.229,25	3.832.392,98	-55,4	3.200.000,00	-16,50	14.400.000,00	350,08	12.869.200,00	-11,0	13.193.476,09	3,09
Receita Intraorçamentária	0,00	0,00	0,00	0,00	0,00	34.780.000,00	0,00	35.927.240,00	3,30	37.005.672,20	3,09
DEDUÇÕES DA RECEITA CORRENTE	0,00	0,00	0,00	0,00	0,00	34.780.000,00	0,00	35.927.240,00	3,30	37.005.672,20	3,09
Deduções da Receita Corrente	-39.455.843,46	-43.980.505,58	-10,2	-36.790.000,00	-6,76	-46.175.000,00	-30,94	-49.764.775,00	3,30	-51.257.718,25	3,09
SEM CADASTRO DE CÓDIGO LÍB	0,00	-43.980.505,58	11,47	-36.790.000,00	-16,35	-46.175.000,00	30,94	-49.764.775,00	3,30	-51.257.718,25	3,09
TOTAL	458.647.435,11	531.015.694,95	15,78	500.000.000,00	-5,84	613.407.400,00	22,68	619.600.000,00	1,04	638.394.000,00	3,09

FONTE: Sistema PODER EXECUTIVO, Unidade Responsável SECRETARIA DE FINANÇAS, Data e hora de emissão: 22/11/2022 06:24


ERSOYBANEZ DE OLIVEIRO
Secretário de Planejamento



PREFEITURA MUNICIPAL DE LUZIANIA
LEI DE DIRETRIZES ORÇAMENTARIA
ANEXO DE FISCOS FISCAIS
DEMONSTRATIVO DE RISCOS FISCAIS E PROVIDÊNCIAS
2023


ARF - LRF, art. 4º, § 3º

R\$ Milhares

PASSIVOS CONTINGENTES		PROVIDÊNCIAS	
DESCRIÇÃO	Valor	DESCRIÇÃO	Valor
	0,00		0,00
SUBTOTAL	0	SUBTOTAL	0

DEMAIS RISCOS FISCAIS PASSIVOS		PROVIDÊNCIAS	
DESCRIÇÃO	Valor	DESCRIÇÃO	Valor
PREVISÃO DE PRECATÓRIOS JUDICIAIS	4.238.496,82	LIMITAÇÃO DE EMPENHOS E CONTENÇÕES DOS GASTOS PÚBLICOS	4.238.496,82
PROVAVEL PERDA DE ARRECADADAÇÃO MUNICIPAL E DIMINUIÇÃO NOS REPASSES DA	30.000.000,00	LIMITAÇÃO DE EMPENHOS E CONTENÇÃO DOS GASTOS PÚBLICOS	30.000.000,00
PROCESSOS JUDICIAIS EM ANDAMENTO CONTRA O MUNICIPIO DE LUZIANIA	65.000.000,00	LIMITAÇÃO DE EMPENHOS E CONTENÇÃO DOS GASTOS PÚBLICOS	65.000.000,00
SUBTOTAL	99.238.496,82	SUBTOTAL	99.238.496,82
TOTAL	99.238.496,82	TOTAL	99.238.496,82

Fonte e notas explicativas:
null


EDSON BRAZ DE QUEIROZ
Secretário de Planejamento